

## ISTRUZIONI PER L'AGGIORNAMENTO DELLO STATO DI AVANZAMENTO DEL PROGETTO E PER L'INVIO DELLA RELAZIONE A TRE MESI

Entrando nell'area riservata dell'iniziativa "Campus digitali" è possibile accedere alla sezione relativa alla compilazione dei modelli di rendicontazione previsti dall'articolo 5 della convenzione sottoscritta digitalmente.

The screenshot shows the ICT 4 University website. The header includes the logo 'ICT 4 University' and the text 'iniziative cultura tecnologia università digitale progetti ICT'. The Government of Italy logo and 'Dipartimento per l'Innovazione e le Tecnologie' are also present. The navigation menu has 'Home', 'Iniziative', 'Studi e ricerche', and 'News'. The breadcrumb trail is 'sei in: Home > Iniziative'. The 'Iniziative' section is active, showing 'In corso:'. Three initiatives are listed: 'WiFi SUD' (with a globe icon), 'CAMPUS DIGITALI' (with a network icon), and 'AFAM WiFi' (with a person icon). Each initiative has a brief description of its goals.

This screenshot shows the 'CAMPUS DIGITALI' section of the website. The breadcrumb trail is 'sei in: Home > Iniziative > Iniziative in corso > CAMPUS DIGITALI'. The 'CAMPUS DIGITALI' section is highlighted, with a detailed description: 'L'iniziativa ha previsto il finanziamento di progetti, presentati dalle Università, finalizzati alla realizzazione, estensione o completamento di servizi online di tipo amministrativo e/o didattico, accessibili gratuitamente da parte degli studenti.' A 'CAMPUS DIGITALI' logo is displayed. Below the description, it lists 'Destinatari', 'Pubblicazione dell'Avviso' (Gazzetta Ufficiale - Serie Generale n.84 del 9 aprile 2008), 'Progetti presentati' (60 projects), and 'Progetti ammessi' (34 projects). On the right, a sidebar menu contains links: 'Avviso', 'Area riservata', 'Elenco progetti presentati', 'Elenco progetti ammessi', 'Stipula convenzione', 'Domande frequenti (faq)', and 'Contatti'. At the bottom of the sidebar are utility links: 'Cerca nel sito', 'Mappa del sito', 'Privacy', 'Copyright', and 'Contatta la redazione'.

Inserire Login e password per accedere all'area riservata

ICT4 University

tecnologia iniziative cultura  
università  
digitale progetti ICT

Governo italiano  
Dipartimento per l'Innovazione e le Tecnologie

Home Iniziative Studi e ricerche News

sei in: [Home](#) : [Iniziative](#) : [Iniziative in corso](#) : [CAMPUS DIGITALI](#) : [Area riservata](#) : [Login](#)

### Login

Utilizzare le credenziali di accesso impostate nella fase di registrazione oppure [creare ora un nuovo profilo utente](#). Le istruzioni per la registrazione sono disponibili al seguente link: [file PDF](#)

Parametri di accesso

Login

Password

Accedi

Cerca nel sito  
Mappa del sito  
Privacy  
Copyright  
Contatta la redazione

Home Iniziative Studi e ricerche News

sei in: [Home](#) : [Iniziative](#) : [Iniziative in corso](#) : [CAMPUS DIGITALI](#) : [Area riservata](#) : [Login](#)

### Login

Utilizzare le credenziali di accesso impostate nella fase di registrazione oppure [creare ora un nuovo profilo utente](#).

Parametri di accesso

Login

Password

Accedi

Cerca nel sito  
Mappa del sito  
Privacy  
Copyright

Si aprirà la pagina "Menu utente" come visualizzato nella schermata seguente:

Home   Iniziative   Studi e ricerche   News

sei in: [Home](#) : [Iniziative](#) : [Iniziative in corso](#) : [CAMPUS DIGITALI](#) : [Area riservata](#)

**Menu utente**

Il file .p7m è stato inviato il 18/02/2009 alle ore 10.08.

Non è più possibile modificare le informazioni delle schede.

**Menu utente**

- [Scarico della convenzione controfirmata dal Dipartimento per l'innovazione e le tecnologie](#)  
Download del file in formato .p7m (sottoscritto con firma digitale rilasciata da un certificatore accreditato ai sensi dell'articolo 29, comma 1, del decreto legislativo 7 marzo 2005, n.82)
- [Aggiornamento quadro sintetico dello stato di avanzamento \(art. 5 comma 5 lettera a convenzione\)](#)
- [Relazione attività svolte nei primi tre mesi \(art. 5 comma 2 convenzione\)](#)
- Relazione conclusiva attività svolte (art. 5 comma 3 convenzione)
- Descrizione sintetica dei risultati di progetto (art. 5 comma 5 lettera b)
- Elenco dei programmi software resi disponibili (art. 5 comma 5 lettera c)
- [Logout](#)  
Esci dall'area riservata e torna alla pagina "CAMPUS DIGITALI"

Cerca n  
Mappa  
Privacy  
Copyrig

Cliccando sulla voce **"Aggiornamento quadro sintetico dello stato di avanzamento"** si aprirà la pagina nella quale sarà possibile compilare i vari campi relativi ai dati principali, all'infrastruttura wireless e ai servizi online come mostrato nella schermata seguente

**Dati principali**

Data stipula convenzione	18/02/2009	(gg/mm/aaaa)
Data fine prevista	18/02/2010	(gg/mm/aaaa)
Mesi di proroga autorizzati	0	
Data ultimo aggiornamento	18/08/2009	(gg/mm/aaaa)

**Infrastruttura wireless**

Copertura area campus	% all'inizio del progetto	10	% al termine del progetto	20
Studenti serviti dal wi-fi	% all'inizio del progetto	10	% al termine del progetto	20
Percentuale realizzazione	30	%		

**Servizi on-line**

Servizi minimi

Servizio	% studenti serviti all'inizio del progetto	% studenti serviti al termine del progetto	% realizzazione
Iscrizione on-line	10	20	35
Verbalizzazione elettronica esami	10	20	30

**Altri servizi**

Servizio	% studenti serviti all'inizio del progetto	% studenti serviti al termine del progetto	% realizzazione	Descrizione
servizio 1	10	20	30	
	0	0		

Salva i dati

Dopo aver salvato i dati si può ritornare al Menu generale

Per poter visualizzare il dettaglio della scheda con il quadro di aggiornamento occorre uscire dal menu utenti, attraverso il **Logout**, ritornare nella pagina dell'iniziativa "Campus digitale" e cliccare sulla voce "**Stato di avanzamento**"

Si aprirà una pagina nella quale viene visualizzata una tabella con l'elenco di tutte le università ammesse, il nome del progetto, la percentuale di realizzazione, la scheda di dettaglio (che consente di vedere la scheda riepilogo dei dati immessi dalle università) , relazione a tre mesi e relazione conclusiva.

**Stato avanzamento**


La percentuale di realizzazione sarà visibile dall'aggiornamento, da parte dell'università, del quadro sintetico relativo allo stato di avanzamento del progetto (convenzione art. 5 comma 5 lettera a).

Università	Progetto	Percentuale di realizzazione	Scheda di dettaglio	Relazione a tre mesi	Relazione conclusiva
<a href="#">Libera Univ. Inter le Studi Sociali "Guido Carli" LUISS-ROMA</a>	LUISS Digit@le 	-			
<a href="#">Politecnico di MILANO</a>	Next PoliSelf - evoluzione multicanale ed integrata dei servizi on-line offerti a studenti e docenti 	-			
<a href="#">Politecnico di TORINO</a>	Mobile Campus: servizi reali, sportelli e assistenti virtuali 	-			
<a href="#">Scuola Sup. di Studi Univ. e Perfezionamento S.Anna di PISA</a>	SantAnnalCT0809 	-			
<a href="#">Università "Cà Foscari" di VENEZIA</a>	Sviluppo e potenziamento di soluzioni web, per studenti e docenti, in una architettura gestionale orientata ai servizi 	-			
<a href="#">Università "Campus Bio-</a>					

**N.B.** Nel momento in cui le università avranno inviato la relazione a tre mesi, nella colonna relativa alla "**relazione a tre mesi**" comparirà un segno di spunta per confermare l'invio del file.

Stessa cosa avverrà per il passo successivo, quello riguardante la relazione conclusiva (si veda la schermata seguente).

Università	Progetto	Percentuale di realizzazione	Scheda di dettaglio	Relazione a tre mesi	Relazione conclusiva
Test1		44%			

Il riepilogo del quadro sintetico relativo allo stato di avanzamento del progetto sarà visibile cliccando sul simbolo della lente  all'interno della colonna **"Scheda dettaglio"**

### Compilazione dati per la relazione a tre mesi sulle attività di progetto:

Per procedere alla compilazione delle schede utili per l'invio della relazione a tre mesi è necessario tornare nell'Area riservata e inserire nuovamente le credenziali d'accesso.

Dopo aver visualizzato il menu utente è possibile cliccare sulla voce **"Relazione attività svolte nei primi tre mesi"**

Home
Iniziative
Studi e ricerche
News

sei in: [Home](#) : [Iniziative](#) : [Iniziative in corso](#) : [CAMPUS DIGITALI](#) : [Area riservata](#)

[Cerca r](#)  
[Mappa](#)  
[Privacy](#)  
[Copyrig](#)

### Menu utente

Il file .p7m è stato inviato il 18/02/2009 alle ore 10.08.  
Non è più possibile modificare le informazioni delle schede.

### Menu utente

- [Scarico della convenzione controfirmata dal Dipartimento per l'innovazione e le tecnologie](#)  
Download del file in formato .p7m (sottoscritto con firma digitale rilasciata da un certificatore accreditato ai sensi dell'articolo 29, comma 1, del decreto legislativo 7 marzo 2005, n.82)
- [Aggiornamento quadro sintetico dello stato di avanzamento \(art. 5 comma 5 lettera a convenzione\)](#)
- [Relazione attività svolte nei primi tre mesi \(art. 5 comma 2 convenzione\)](#) 
- Relazione conclusiva attività svolte (art. 5 comma 3 convenzione)
- Descrizione sintetica dei risultati di progetto (art. 5 comma 5 lettera b)
- Elenco dei programmi software resi disponibili (art. 5 comma 5 lettera c)
- [Logout](#)  
Esci dall'area riservata e torna alla pagina "CAMPUS DIGITALI"

Si aprirà le seguente pagina :

**Relazione a tre mesi sulle attività di progetto**

Il file .p7m contenente la relazione a tre mesi sulle attività di progetto non è ancora stato inviato

**Compilazione dei dati**

- [Sezione 1 - Dati identificativi](#)
- [Sezione 2 - Attività svolte e risultati ottenuti](#)
  - [2.1 - Sintesi attività svolte e risultati ottenuti](#)
  - [2.2 - Dettaglio INFRASTRUTTURA](#)
  - [2.3 - Dettaglio SERVIZI](#)
  - [2.4 - Eventuali punti di attenzione rilevati](#)
- [Sezione 3 - Allegati tecnici](#)
  - [3.1 - Schema logico della struttura WiFi](#)
  - [3.2 - Mappa Access Points e Campo EM](#)
  - [3.3 - Elementi infrastrutturali](#)
  - [3.4 - Altro](#)

**Scarico della relazione a tre mesi sulle attività del progetto**

- [Relazione a tre mesi sulle attività del progetto in formato .pdf](#)  
Download del file in formato .pdf (il file va sottoscritto, pena l'inammissibilità, con firma digitale rilasciata da un certificatore accreditato ai sensi dell'articolo 29, comma 1, del decreto legislativo 7 marzo 2005, n.82, dal legale rappresentante dell'Istituzione e infine inviato al Dipartimento tramite la presente procedura)

**Invio della relazione a tre mesi sulle attività del progetto**

- [Invio della relazione a tre mesi sulle attività del progetto](#)  
Upload dei file .p7m sottoscritto con firma digitale

La predisposizione "**Relazione attività svolte nei primi tre mesi**" comporta i seguenti passi:


Compilazione dati che si divide in 3 sezioni:

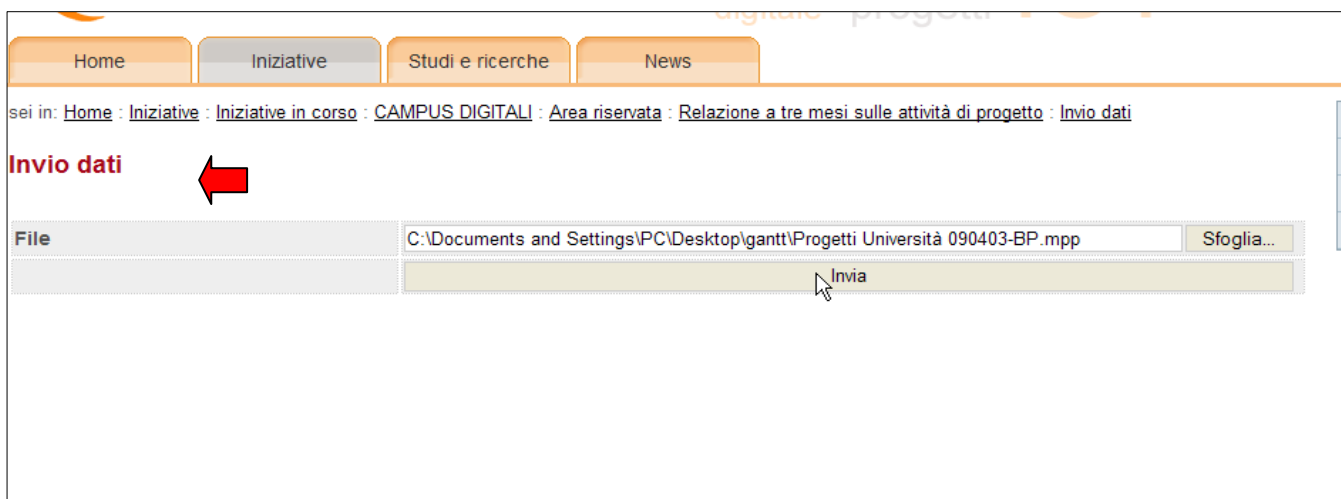
- 1. Dati identificativi**
- 2. Attività svolte e risultati ottenuti**
- 3. Allegati tecnici**

Dopo aver compilato tutte le sezioni (prestare attenzione durante la compilazione dei campi in quanto una volta salvati tutti i dati non sarà più possibile modificarli) si può scaricare il file della relazione a tre mesi sulle attività del progetto in formato .pdf.

Il file va firmato digitalmente dal legale rappresentante dell'Università e successivamente inviato al Dipartimento come da schermata seguente:

## Invio della relazione a tre mesi sulle attività del progetto

- **Invio della relazione a tre mesi sulle attività del progetto**   
Upload dei file .p7m sottoscritto con firma digitale
- **Logout**  
Esci dall'area riservata e torna alla pagina "CAMPUS DIGITALI"



The screenshot shows a web application interface with a navigation menu at the top containing 'Home', 'Iniziative', 'Studi e ricerche', and 'News'. Below the menu is a breadcrumb trail: 'sei in: Home : Iniziative : Iniziative in corso : CAMPUS DIGITALI : Area riservata : Relazione a tre mesi sulle attività di progetto : Invio dati'. The main content area is titled 'Invio dati' with a red arrow pointing to it. Below the title is a file upload form with a text input field containing the file path 'C:\Documents and Settings\PC\Desktop\gantt\Progetti Università 090403-BP.mpp' and a 'Sfoglia...' button. Below the input field is an 'Invia' button with a mouse cursor over it.