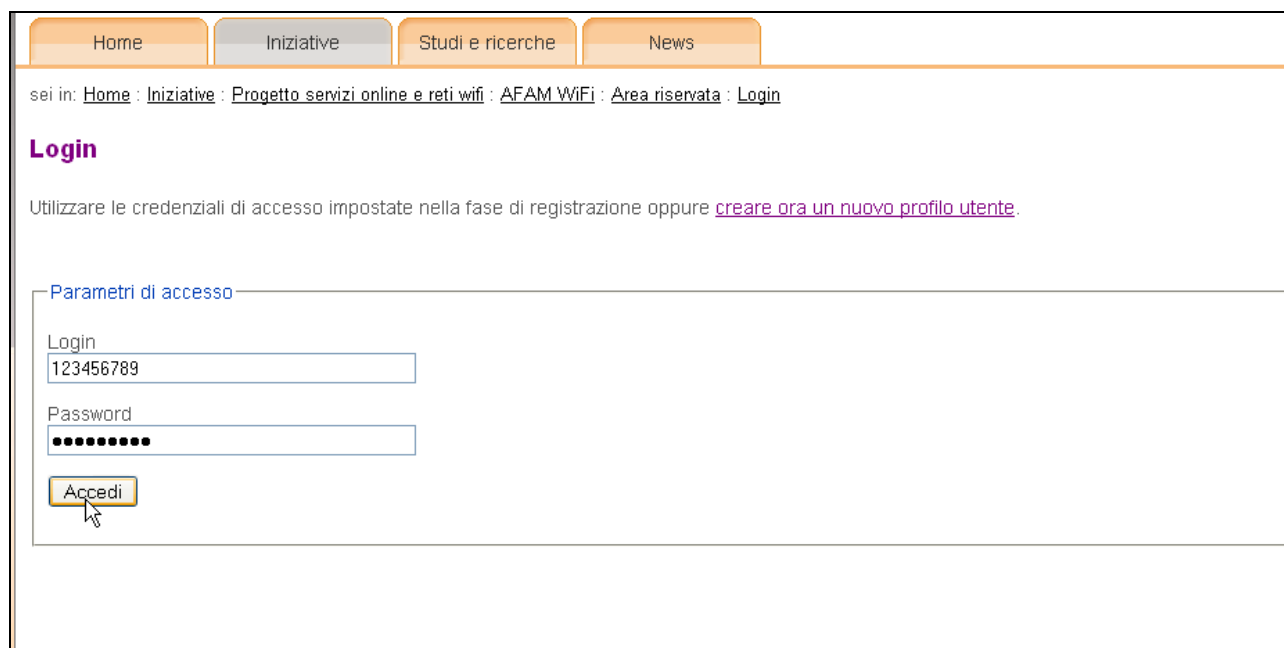


## Istruzioni Relazione a tre mesi sulle attività di progetto “AFAM WIFI”

Per procedere alla compilazione della relazione trimestrale è necessario entrare nell’area riservata dell’iniziativa utilizzando le credenziali d’accesso precedentemente ottenute in fase di registrazione.

Nel caso in cui le credenziali fossero state smarrite è opportuno richiederle scrivendo una mail alla casella di posta elettronica [afam.info@ict4university.gov.it](mailto:afam.info@ict4university.gov.it).



The screenshot shows the login page of the AFAM WiFi project. At the top, there is a navigation menu with four items: Home, Iniziative, Studi e ricerche, and News. Below the menu, the breadcrumb trail reads: sei in: Home : Iniziative : Progetto servizi online e reti wifi : AFAM WiFi : Area riservata : Login. The main heading is "Login". Below the heading, there is a text instruction: "Utilizzare le credenziali di accesso impostate nella fase di registrazione oppure [creare ora un nuovo profilo utente](#)." Below this, there is a section titled "Parametri di accesso" containing two input fields: "Login" with the value "123456789" and "Password" with masked characters. Below the password field is a button labeled "Accedi" with a mouse cursor pointing to it.

Una volta entrati nell’area riservata si aprirà la pagina del **Menu utente** dove è possibile cliccare sulla voce **“Relazione attività svolte nei primi tre mesi (art. 5 comma 2 convenzione)”** per procedere alla compilazione della relazione.


sei in: [Home](#) : [Iniziative](#) : [Progetto servizi online e reti wifi](#) : [AFAM WiFi](#) : [Area riservata](#) : [Convenzione](#)

## Convenzione

Il file .pdf è stato inviato il 07/01/2010 alle ore 18.53.

Non è più possibile modificare le informazioni delle schede.

### Menu utente AFAM (Convenzione)

- [Compilazione dati convenzione](#)  
Compila i dati della convenzione
- [Scarico della convenzione in formato PDF](#)  
Download del file in formato .pdf (il file va sottoscritto, pena l'inammissibilità, con firma digitale rilasciata da un certificatore accreditato ai sensi dell'articolo 29, comma 1, del decreto legislativo 7 marzo 2005, n.82, dal legale rappresentante dell'Istituzione e infine inviato al Dipartimento tramite la presente procedura)
- [Invio della convenzione firmata digitalmente](#)  
Upload della convenzione sottoscritta con firma digitale
- [Aggiornamento quadro sintetico dello stato di avanzamento \(art. 5 comma 5 lettera a convenzione\)](#)  
Compila i dati relativi al quadro sintetico dello stato di avanzamento
- [Relazione attività svolte nei primi tre mesi \(art. 5 comma 2 convenzione\)](#)
- [Logout](#)  
Esci dall'area riservata e torna alla pagina "AFAM WiFi" 

Si aprirà la pagina dove è possibile compilare le varie sezioni della procedura telematica per la generazione della relazione trimestrale

## Relazione a tre mesi sulle attività di progetto

Il file .p7m contenente la relazione a tre mesi sulle attività di progetto non è ancora stato inviato

### Compilazione dei dati

- [Sezione 1 - Dati identificativi](#)
- [Sezione 2 - Attività svolte e risultati ottenuti](#)
  - [2.1 - Sintesi attività svolte e risultati ottenuti](#)
  - [2.2 - Dettaglio Rete WiFi](#)
  - [2.3 - Dettaglio SERVIZI](#)
  - [2.4 - Eventuali punti di attenzione rilevati](#)
- [Sezione 3 - Allegati tecnici](#)
  - [3.1 - Schema logico della struttura WiFi](#)

### Scarico della relazione a tre mesi sulle attività del progetto

- [Relazione a tre mesi sulle attività del progetto in formato .pdf](#)  
Download del file in formato .pdf (il file va sottoscritto, pena l'inammissibilità, con firma digitale rilasciata da un certificatore accreditato ai sensi dell'articolo 29, comma 1, del decreto legislativo 7 marzo 2005, n.82, dal legale rappresentante dell'Istituzione e infine inviato al Dipartimento tramite la presente procedura)

### Scarico della relazione a tre mesi sulle attività del progetto

- [Relazione a tre mesi sulle attività del progetto in formato .pdf](#)  
Download del file in formato .pdf (il file va sottoscritto, pena l'inammissibilità, con firma digitale rilasciata da un certificatore accreditato ai sensi dell'articolo 29, comma 1, del decreto legislativo 7 marzo 2005, n.82, dal legale rappresentante dell'Istituzione e infine inviato al Dipartimento tramite la presente procedura)

### Invio della relazione a tre mesi sulle attività del progetto

- [Invio della relazione a tre mesi sulle attività del progetto](#)  
Upload del file .p7m sottoscritto con firma digitale
- [Logout](#)  
Esci dall'area riservata e torna alla pagina "Afam WiFi"

Si veda nel dettaglio come andranno compilate le diverse sezioni:

sei in: [Home](#) : [Iniziativa](#) : [Progetto servizi online e reti wifi](#) : [AFAM WiFi](#) : [Area riservata](#) : [Relazione a tre mesi sulle attività di progetto](#) : **1 - Dati identificativi**

### 1 - Dati identificativi

Istituzione	ACCADEMIA DI BELLE ARTI LEGALMENTE RICONOSCIUTA di UDINE	
Nome del progetto	Wifi- Udine	
Responsabile della compilazione	<input type="text" value="pippo"/>	<input type="text" value="pippo"/>
	Nome	Cognome
Indirizzo e-mail	<input type="text" value="pippo@libero.it"/>	
Telefono	<input type="text" value="03040404040"/>	<input type="text"/>
	Fisso	Mobile
Fax	<input type="text" value="20920202020"/>	
Data di stipula della convenzione	<input type="text" value="04/01/2010"/>	
Data di inizio lavori	<input type="text" value="05/01/2010"/>	
Data di fine lavori prevista	<input type="text" value="12/11/2010"/>	
Data di compilazione della relazione	<input type="text" value="28/04/2010"/>	

<< Salva e torna indietro      Annulla modifiche      Salva e vai avanti >>

sei in: [Home](#) : [Iniziativa](#) : [Progetto servizi online e reti wifi](#) : [AFAM WiFi](#) : [Area riservata](#) : [Relazione a tre mesi sulle attività di progetto](#) : **2 - Attività svolte e risultati ottenuti** : **2.1 - Sintesi attività svolte e risultati ottenuti**

### 2.1 - Sintesi attività svolte e risultati ottenuti

Sintesi delle attività svolte e risultati ottenuti

**Descrivere le attività.**  
**Non si devono superare i 10.000 caratteri**

<< Salva e torna indietro      Annulla modifiche      Salva e vai avanti >>

**N.B. Nella descrizione delle attività svolte non devono essere superati i 10.000 caratteri altrimenti il sistema rilascerà un messaggio di warning.**

### 2.2 - Dettaglio Rete WiFi

Nome	Descrizione
Attività per realizzazione rete WiFi	<p><b>Descrivere l'attività per la realizzazione della rete WiFi.</b>  <b>Non superare i 5.000 caratteri</b></p>

<< Salva e torna indietro      Annulla modifiche      Salva e vai avanti >>

**Nella descrizione del Dettaglio Rete WiFi non devono essere superati i 5.000 caratteri altrimenti il sistema rilascerà un messaggio di warning.**

### 2.3 - Dettaglio servizi

Nome	Descrizione	
corsi	testo testo tes	<input type="button" value="Modifica"/> <input type="button" value="Elimina"/>
access point	test test test test <b>Non si devono superare i 5.000 caratteri</b>	<input type="button" value="Modifica"/> <input type="button" value="Elimina"/>
swich lan	testo test test 30304045591919191	<input type="button" value="Modifica"/> <input type="button" value="Elimina"/>

[Nuovo servizio](#)

<< Salva e torna indietro      Annulla modifiche      Salva e vai avanti >>

**Nella descrizione dei servizi non devono essere superati i 5.000 caratteri altrimenti il sistema rilascerà un messaggio di warning.**

## 2.4 - Eventuali punti di attenzione rilevati

Infrastruttura	nessun punto  <b>non superare i 5000 caratteri</b>
----------------	--

Servizi	nessun punto  <b>Non superare i 5000 caratteri</b>
<input style="margin-right: 20px;" type="button" value=" &lt;&lt; Salva e torna indietro "/> <input style="margin-right: 20px;" type="button" value=" Annulla modifiche "/> <input style="margin-left: 20px;" type="button" value=" Salva e vai avanti &gt;&gt; "/>	

**In questa sezione il testo immesso non deve superare i 5.000 caratteri altrimenti il sistema rilascerà un messaggio di warning.**

<b>3.1 - Schema logico della Struttura Wi-Fi</b>	
• <a href="#">Aggiungi una nuova immagine</a>	
<b>Descrizione</b>	
 prova descrizione immagine prova descrizione immagine prova descrizione immagine prova descrizione immagine prova descrizione immagine prova descrizione immagine prova descrizione immagine prova descrizione immagine prova descrizione immagine prova descrizione immagine prova descrizione immagine prova descrizione immagine	<input style="border: 1px solid #ccc;" type="button" value=" Modifica "/>
<input style="margin-right: 20px;" type="button" value=" &lt;&lt; Salva e torna indietro "/> <input style="margin-right: 20px;" type="button" value=" Annulla modifiche "/> <input style="margin-left: 20px;" type="button" value=" Salva e vai avanti &gt;&gt; "/>	
<b>Possono essere inserite fino a 5 immagini</b>	

**In questa sezione possono essere inserite fino a 5 immagini. Si ricorda che i formati consentiti dal sistema per le immagini sono .jpg, .gif .tif. E' sconsigliato l'utilizzo del formato .bmp. Inoltre, il peso di ciascuna immagine non deve superare i 3 megabyte.**

**Nel caso si rendesse necessario l'inserimento di immagini con dimensioni più grandi si invita l'utente a contattare la redazione al seguente indirizzo di posta elettronica: [afam.info@ict4university.gov.it](mailto:afam.info@ict4university.gov.it).**

Una volta compilate tutte le sezioni della procedura telematica, il sistema consente all'utente di ritornare alla pagina di menu della relazione a tre mesi dove sarà possibile procedere al download della relazione in formato .pdf come mostrato nelle due schermate seguenti.

### Relazione a tre mesi sulle attività di progetto

Il file .p7m contenente la relazione a tre mesi sulle attività di progetto non è ancora stato inviato

#### Compilazione dei dati

- [Sezione 1 - Dati identificativi](#)
- [Sezione 2 - Attività svolte e risultati ottenuti](#)
  - [2.1 - Sintesi attività svolte e risultati ottenuti](#)
  - [2.2 - Dettaglio Rete WiFi](#)
  - [2.3 - Dettaglio SERVIZI](#)
  - [2.4 - Eventuali punti di attenzione rilevati](#)
- [Sezione 3 - Allegati tecnici](#)
  - [3.1 - Schema logico della struttura WiFi](#)

#### Scarico della relazione a tre mesi sulle attività del progetto

- [Relazione a tre mesi sulle attività del progetto in formato .pdf](#)  
Download del file in formato .pdf (il file va sottoscritto, pena l'inammissibilità, con firma digitale rilasciata da un certificatore accreditato ai sensi dell'articolo 29, comma 1, del decreto legislativo 7 marzo 2005, n.82, dal legale rappresentante dell'Istituzione e infine inviato al Dipartimento tramite la presente procedura)

#### Scarico della relazione a tre mesi sulle attività del progetto

- [Relazione a tre mesi sulle attività del progetto in formato .pdf](#)  
Download del file in formato .pdf (il file va sottoscritto, pena l'inammissibilità, con firma digitale rilasciata da un certificatore accreditato ai sensi dell'articolo 29, comma 1, del decreto legislativo 7 marzo 2005, n.82, dal legale rappresentante dell'Istituzione e infine inviato al Dipartimento tramite la presente procedura)

#### Invio della relazione a tre mesi sulle attività del progetto

- [Invio della relazione a tre mesi sulle attività del progetto](#)  
Upload dei file .p7m sottoscritto con firma digitale
- [Logout](#)  
Esci dall'area riservata e torna alla pagina "Afam WiFi"

**"ICT4University - Afam WiFi**  
**Relazione a tre mesi sulle attività di progetto**

**Sezione 1 - Dati identificativi**


<b>Istituzione</b>	Accademia di Belle Arti di Udine
<b>Nome progetto</b>	Wifi_Udine
<b>Responsabile della compilazione</b>	Mario Rossi
<b>Indirizzo e-mail</b>	rossi_m@acc_Udine.it
<b>Telefono</b>	012345678
<b>Fax</b>	023456789
<b>Data di stipula della convenzione</b>	18/01/2010
<b>Data di inizio dei lavori</b>	19/01/2010
<b>Data di fine dei lavori</b>	18/11/2010
<b>Data di compilazione della relazione</b>	28/04/2010

Dopo che il file .pdf, contenente la relazione trimestrale delle attività di progetto, è stato firmato digitalmente dal Legale Rappresentante dell'Istituzione, è possibile ricaricarlo nel sito (rientrando nell'area riservata) ed inviarlo .

**Scarico della relazione a tre mesi sulle attività del progetto**

- [Relazione a tre mesi sulle attività del progetto in formato .pdf](#)  
Download del file in formato .pdf (il file va sottoscritto, pena l'inammissibilità, con firma digitale rilasciata da un certificatore accreditato ai sensi dell'articolo 29, comma 1, del decreto legislativo 7 marzo 2005, n.82, dal legale rappresentante dell'Istituzione e infine inviato al Dipartimento tramite la presente procedura)


**Invio della relazione a tre mesi sulle attività del progetto**

- [Invio della relazione a tre mesi sulle attività del progetto](#)  
Upload dei file .p7m sottoscritto con firma digitale 
- [Logout](#)  
Esci dall'area riservata e torna alla pagina "Afam WiFi"










sei in: [Home](#) : [Iniziative](#) : [Progetto servizi online e reti wifi](#) : [AFAM WiFi](#) : [Area riservata](#) : [Relazione a tre mesi sulle attività di progetto](#) : [Invio dati](#)

**Invio dati** **Caricare il documento dopo che è stato firmato digitalmente dal Legale rappresentante dell'Istituzione**

File  Sfoggia...

Invia 

Una volta inviato il file con la relazione, nella tabella pubblica del sito dedicata allo stato di avanzamento delle attività dei progetti, comparirà un segno di spunta di colore verde che sta ad indicare l'avvenuto invio della relazione da parte dell'Istituzione. Si veda l'immagine seguente:

Istituzione	Progetto	Percentuale di realizzazione	Scheda di dettaglio	Relazione a tre mesi	Relazione conclusiva
<a href="#">ACCADEMIA DI BELLE ARTI di CARRARA</a>	 Wireless	10%		-	-
<a href="#">ACCADEMIA DI BELLE ARTI di FIRENZE</a>	 ABA WiFi - copertura WiFi dell'Accademia delle Belle Arti di Firenze	-	-	-	-
<a href="#">ACCADEMIA DI BELLE ARTI di FROSINONE</a>	 Wireless media delivery	-	-	-	-
<a href="#">ACCADEMIA DI BELLE ARTI di MACERATA</a>	 wireless fad e sviluppo	24,7%		-	-
<a href="#">ACCADEMIA DI BELLE ARTI DI UDINE</a>	 Wifi_Udine	8,5%			-

Per qualsiasi chiarimento e/o problema tecnico è possibile contattare la redazione all' indirizzo di posta elettronica: [afam.info@ict4university.gov.it](mailto:afam.info@ict4university.gov.it)