



Governo italiano

Presidenza del Consiglio dei Ministri

Iniziativa *AFAM WiFi*: risultati conseguiti



Ufficio Studi e progetti per l'innovazione digitale

Dipartimento per la digitalizzazione della PA e l'innovazione tecnologica



AFAM WiFi: l'iniziativa in sintesi

- L'iniziativa prevista dal Piano eGov 2012 (obiettivo Università) ha finanziato progetti presentati dalle Istituzioni di Alta Formazione Artistica e Musicale legalmente riconosciute, finalizzati alla realizzazione, estensione o completamento di reti di connettività senza fili e di servizi online innovativi di tipo amministrativo e/o didattico.
- Pubblicazione dell'Avviso: Gazzetta Ufficiale della Repubblica Italiana - Serie Generale n. 37 del 14 febbraio 2009
- Orizzonte temporale realizzazione progetti: Dicembre 2009 – Aprile 2111





AFAM WiFi: i numeri (1/3)

- **Progetti presentati: 47**
- **Progetti selezionati: 47**
- **Progetti finanziati: 41** (6 Istituzioni hanno rinunciato al finanziamento previsto dal Dipartimento per la digitalizzazione della PA e l'innovazione tecnologica)
- **Studenti interessati:** gli studenti interessati dall'iniziativa sono stati oltre **27.000** (iscritti alle 41 istituzioni finanziate)
- **Monitoraggio dei progetti:** i risultati conseguiti da ogni singola Istituzione sono disponibili sul sito www.ict4university.gov.it (sia attraverso i singoli stati avanzamento lavoro sia con schede sintetiche elaborate dalle Istituzioni)
- **Valore dei progetti:** il valore complessivo dei progetti realizzati è stato di oltre **2,2 milioni di euro** (di cui **1,2 milioni di euro** quale finanziamento del Dipartimento) –
Dettagli nella slide successiva

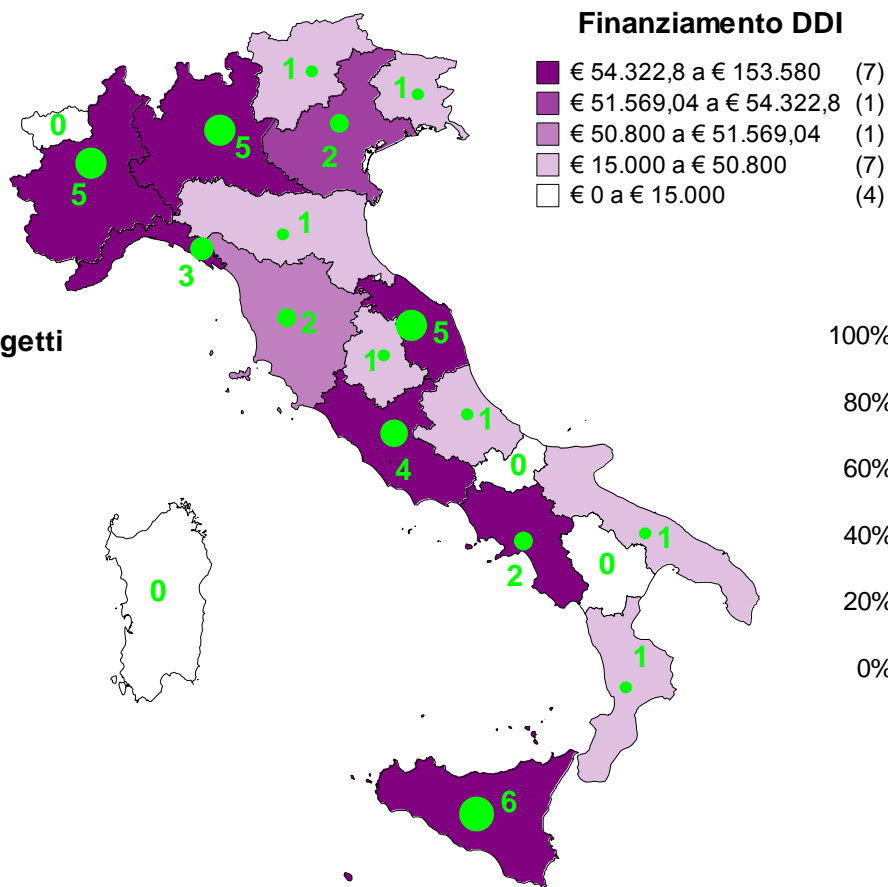


AFAM WiFi: i numeri (2/3)

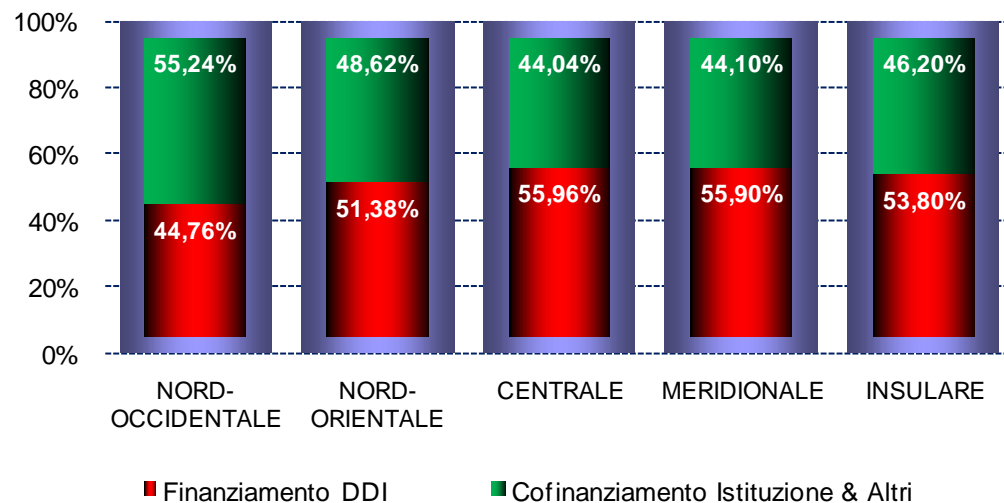
Ripartizione geografica	Regione	Numero studenti iscritti	Numero progetti finanziati	Valore totale progetti	Quota a carico DDI	Quota a carico Istituzione	Quota a carico Altri
CENTRALE		6.073	12	€ 637.254,00	€ 356.588,00	€ 241.666,00	€ 39.000,00
	LAZIO	2.441	4	€ 263.000,00	€ 153.580,00	€ 105.420,00	€ 4.000,00
	MARCHE	2.535	5	€ 186.454,00	€ 112.208,00	€ 72.046,00	€ 2.200,00
	TOSCANA	865	2	€ 85.000,00	€ 50.800,00	€ 34.200,00	€ 0,00
	UMBRIA	232	1	€ 102.800,00	€ 40.000,00	€ 30.000,00	€ 32.800,00
INSULARE		3.788	6	€ 285.116,00	€ 153.404,00	€ 123.099,20	€ 8.612,80
	SICILIA	3.788	6	€ 285.116,00	€ 153.404,00	€ 123.099,20	€ 8.612,80
MERIDIONALE		5.080	5	€ 272.020,17	€ 152.050,00	€ 118.970,17	€ 1.000,00
	ABRUZZO	706	1	€ 60.000,00	€ 36.000,00	€ 24.000,00	€ 0,00
	CALABRIA	800	1	€ 69.020,17	€ 40.000,00	€ 28.020,17	€ 1.000,00
	CAMPANIA	2.774	2	€ 118.000,00	€ 61.050,00	€ 56.950,00	€ 0,00
	PUGLIA	800	1	€ 25.000,00	€ 15.000,00	€ 10.000,00	€ 0,00
NORD-OCCIDENTALE		9.858	13	€ 719.306,00	€ 321.935,44	€ 372.670,56	€ 24.700,00
	LIGURIA	1.302	3	€ 93.538,00	€ 54.322,80	€ 37.415,20	€ 1.800,00
	LOMBARDIA	5.438	5	€ 398.204,00	€ 146.298,32	€ 240.405,68	€ 11.500,00
	PIEMONTE	3.118	5	€ 227.564,00	€ 121.314,32	€ 94.849,68	€ 11.400,00
NORD-ORIENTALE		2.566	5	€ 333.941,40	€ 171.569,04	€ 112.866,36	€ 49.506,00
	EMILIA ROMAGNA	630	1	€ 76.000,00	€ 40.000,00	€ 35.000,00	€ 1.000,00
	FRIULI VENEZIA GIULIA	300	1	€ 85.000,00	€ 40.000,00	€ 40.000,00	€ 5.000,00
	TRENTINO ALTO ADIGE	815	1	€ 84.325,00	€ 40.000,00	€ 14.325,00	€ 30.000,00
	VENETO	821	2	€ 88.616,40	€ 51.569,04	€ 23.541,36	€ 13.506,00
Totale complessivo		27.365	41	€ 2.247.637,57	€ 1.155.546,48	€ 969.272,29	€ 122.818,80



AFAM WiFi: i numeri (3/3)



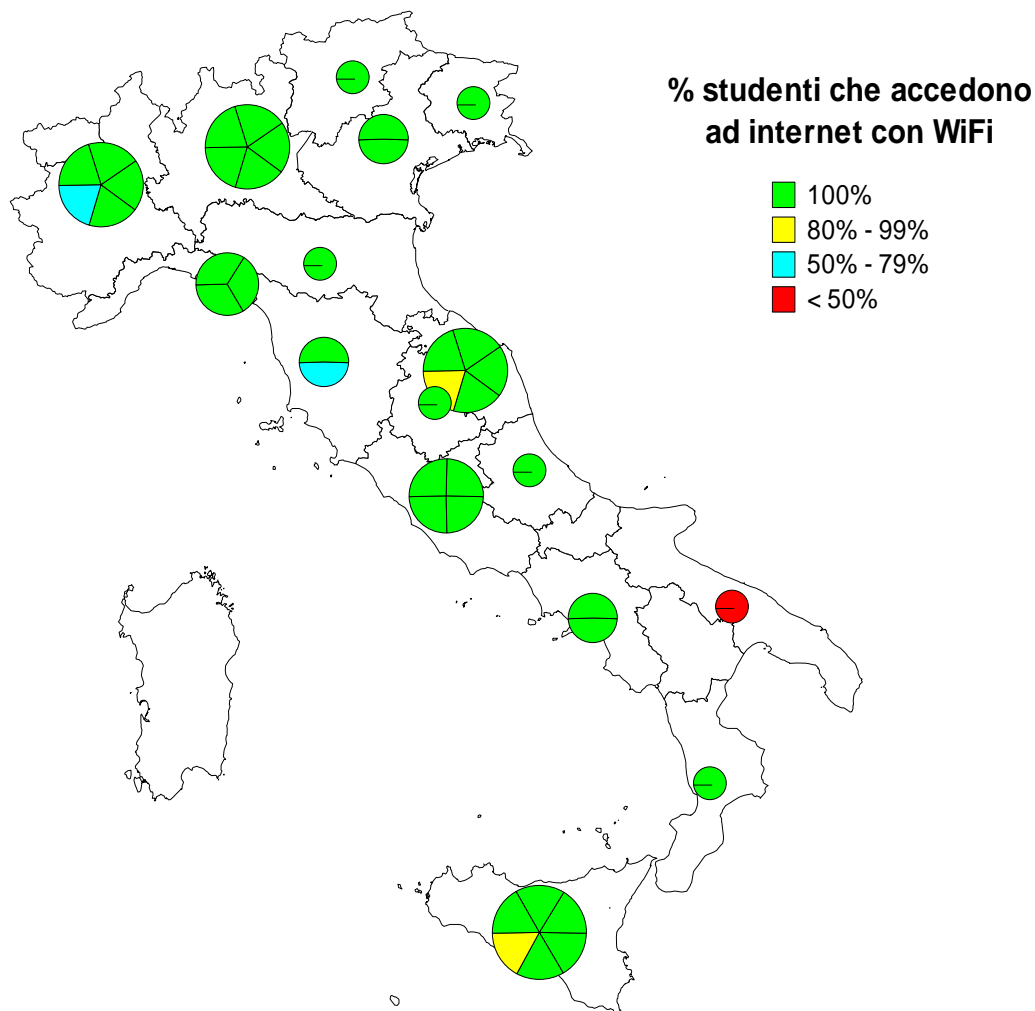
Struttura finanziaria dei progetti





AFAM WiFi: impatto dell'iniziativa

- Copertura WiFi -



Numero studenti serviti	ANTE	POST
ABRUZZO	0	706
CALABRIA	80	800
CAMPANIA	0	2.774
EMILIA ROMAGNA	0	630
FRIULI VENEZIA GIULIA	0	300
LAZIO	707	2.339
LIGURIA	380	1.302
LOMBARDIA	1.325	5.438
MARCHE	228	2.435
PIEMONTE	99	2.863
PUGLIA	80	160
SICILIA	16	3.703
TOSCANA	49	770
TRENTINO ALTO ADIGE	82	815
UMBRIA	186	232
VENETO	308	821
Totale	3.539	26.088